



RENAULT
Passion for life

Renault ZOE



ZE.









Sempre più unica

Zero emissioni di CO₂, nessun rumore del motore, nessun cambio di marcia: Renault ZOE reinventa con il suo carattere la mobilità elettrica. Con le sue linee fluide, la losanga cromata, una firma luminosa a LED e le maniglie delle porte posteriori nascoste nel montante dei finestrini, ZOE afferma un design distintivo. Le sue tinte inedite e la sua autonomia di 300 km (in utilizzo medio reale), rendono ZOE ancora più seducente e sempre più unica.



L'essenza del design

La tua Renault ZOE è pronta a sfrecciare in silenzio, sicura e agile con i suoi cerchi in lega da 16" dalla linea inconfondibile. I fari azzurrati anteriori dalla forma sinuosa ne sottolineano il cuore elettrico al 100%. I fari posteriori rifiniti con sottili profili di luce blu non vedono l'ora di illuminarsi di rosso e richiamare (con il loro disegno a boomerang) il carattere vivace di ZOE.



Semplice come ZOE

La vita è più semplice con Renault ZOE. Piacevole da guidare grazie al suo cambio automatico e alla facilità con cui la puoi ricaricare, ZOE ti porta ovunque tu voglia. Per rendere i tuoi spostamenti quotidiani ancora più comodi e spensierati abbiamo portato la sua autonomia a 300 km*. L'abitacolo è accogliente e luminoso, pensato apposta per farti venire voglia di viaggiare. ZOE è intelligente ed è sempre connessa attraverso il suo tablet multimediale R-LINK Evolution compatibile con Android Auto™. Ovunque vada... suscita invidia!

* In utilizzo reale.

Android Auto™ è un marchio registrato di Google Inc.







Nuova autonomia, nuove libertà

Con Renault ZOE, 100% elettrica, il piacere di guida non conosce confini. Grazie alla sua batteria Z.E. 40 le distanze non sono una preoccupazione: la sua autonomia raggiunge i 300 km reali. Goditi la massima libertà di movimento e i tuoi week-end improvvisati immerso nel silenzio e nella tranquillità.





R-LINK, i tuoi viaggi a portata di touch

Il tablet multimediale touchscreen integrato Renault R-LINK Evolution ti permette di pianificare il tragitto, controllare le email, ascoltare la tua musica preferita e scaricare le applicazioni presenti in R-LINK Store (news, viaggi, giochi, email, social)*. Inoltre, grazie alla compatibilità con Android Auto™, puoi accedere alle applicazioni** del tuo smartphone direttamente dal suo schermo da 7". Con R-Link individui le colonnine di ricarica più vicine alla tua posizione e alla destinazione, così puoi viaggiare in tutta tranquillità.

* A seconda delle applicazioni, potrebbe essere richiesta la connessione.


** Le applicazioni sono disponibili in relazione alla situazione di guida: l'elenco delle applicazioni è consultabile su Android Auto™.

Android Auto™ è un marchio registrato di Google Inc.





Con ZOE, la ricarica è semplice




ZOE ti rende la vita semplice perché si ricarica dappertutto: a casa, per strada, in ufficio, al centro commerciale o al supermercato, nelle aree di sosta delle autostrade. Ricaricare è un gioco da ragazzi: il caricabatteria Caméléon™ supporta le diverse potenze di ricarica disponibili (sia monofase che trifase, fino a 43 kW*) e adatta automaticamente il tempo di ricarica in funzione della sorgente elettrica a cui ti colleghi. Bastano solo 30 minuti* per ottenere fino a 120 km di autonomia reale.

* A seconda della stazione di ricarica e del motore.







Renault ZOE allo scanner

Pensata elettrica, Renault ZOE è senza alcun dubbio la soluzione di mobilità che meglio di qualsiasi altra risponde alle esigenze della vita quotidiana. Ogni suo dettaglio è progettato per il massimo dell'autonomia e della semplicità di ricarica. Tutto è pensato per offrirti un piacere di guida unico, in totale comfort e assoluta sicurezza.


La batteria Z.E. 40 e la nuova motorizzazione R110

La batteria agli Ioni di Litio Z.E. 40 sviluppata da Renault integra una tecnologia innovativa che permette una grande capacità senza incidere sulle dimensioni e tante caratteristiche vincenti: semplicità di ricarica a prescindere dal livello di energia rimanente, assenza di manutenzione, riciclo a fine vita. La batteria Z.E. 40 è nascosta sotto il pianale, in modo da non togliere spazio all'abitacolo e al bagagliaio, abbassando al contempo il baricentro della vettura.

I motori di Renault ZOE, dinamici e silenziosi, sono progettati per esaltare il piacere di guida. Intelligenti, compatti e affidabili, sono molto piacevoli da utilizzare, anche grazie alla elevata coppia che consente sin dalla partenza accelerazioni rapide e lineari. A seconda della versione, la loro potenza va dai 65 kW agli 80 kW del nuovo motore R110 e tutti i motori contribuiscono alla crescita dell'autonomia e alla riduzione dei tempi di ricarica.



La tecnologia al servizio dell'autonomia



AUTONOMIA OTTIMIZZATA:

Il sistema Range Optimizer permette a Renault ZOE di raggiungere il più alto livello di autonomia nella sua categoria. **1. Impianto frenante rigenerativo di nuova generazione.** La batteria si ricarica automaticamente a ogni frenata e decelerazione a prescindere dalla modalità di guida. **2. Pompa di calore.** Due funzioni in un unico sistema. Per la climatizzazione, la pompa di calore provvede a raffreddare l'aria come un classico sistema di aria condizionata; mentre per il riscaldamento, in modalità «inversione» la pompa riscalda come da prassi l'aria dell'abitacolo. **3. Pneumatici Michelin Energy™ E-V.** Concepiati appositamente per ZOE, offrono una bassissima resistenza al rotolamento a tutto vantaggio dell'autonomia (non disponibili per i cerchi da 17").

RECUPERO DELL'AUTONOMIA:

4. Il caricabatteria Caméléon™. Si adatta automaticamente alle diverse potenze di ricarica disponibili e garantisce la massima velocità di ricarica. Bastano 30 minuti* per guadagnare 120 km di autonomia.

RISPARMIO DELL'AUTONOMIA:

5. Pre-climatizzazione dell'abitacolo e della batteria. Il sistema di pre-climatizzazione si controlla dal tablet R-LINK da remoto mediante le opzioni dell'applicazione Z.E. Services. In questo modo, quando ZOE è collegata alla rete di ricarica, è possibile programmare il riscaldamento e la climatizzazione dell'abitacolo per il massimo del comfort, oltre che gestire la pre-climatizzazione della batteria e farla lavorare alla sua temperatura ideale in modo da preservarne le prestazioni e l'autonomia, sia d'inverno che d'estate. **6. Modalità «Eco».** La modalità «Eco» permette di ridurre le prestazioni dinamiche e la potenza del climatizzatore o del riscaldamento per incrementare l'autonomia.

* A seconda della potenza disponibile nella stazione di ricarica e del motore.



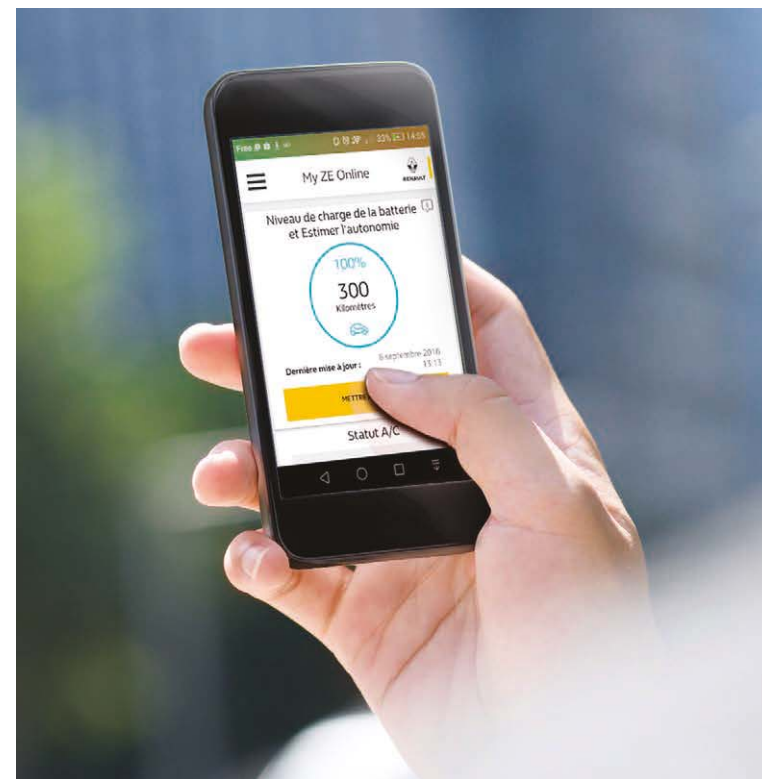
Connessa dentro e fuori

Con l'applicazione Z.E. Services del tuo smartphone puoi accedere a MY Z.E. Connect e controllare l'autonomia e il livello di carica della batteria della tua ZOE. Inoltre, utilizzando MY Z.E. Inter@ctive hai la possibilità di lanciare o programmare a distanza la ricarica, oltre ad attivare la pre climatizzazione dell'abitacolo. ZOE è pronta a obbedire al tuo dito e alla tua voce!

L'applicazione MY Renault connessa al sistema R-LINK Evolution mette inoltre a tua disposizione in qualunque momento una serie di servizi molto pratici, come per esempio quello di indicarti dove hai parcheggiato la tua Renault.

Per maggiori informazioni ti invitiamo a consultare
www.renault-multimedia.com.

L'applicazione MY Renault è disponibile su Google Play e Apple Store.





Suono su misura

Il sistema audio premium BOSE®* composto da 6 altoparlanti ad alte prestazioni e da un subwoofer* compatto è progettato per garantirti un suono al massimo della sua purezza. I due tweeter da 2,5 cm situati nella parte superiore della plancia assicurano una resa sonora precisa e bilanciata, mentre i quattro altoparlanti per i bassi integrati nelle portiere anteriori e posteriori donano ricchezza e profondità. Il subwoofer installato nel bagagliaio completa l'opera avvolgendo l'abitacolo in bassi realistici e profondi. La perfezione è anche una questione di orecchio.

* Disponibile in opzione.



TOP TETHER

BOSE
ACOUSTIC WAVE SYSTEM



Carlab

Chromo zone I colori di ZOE

Dimensioni I volumi e le dimensioni

Laboratorio creativo Design e atmosfere interne

Accessori Gli equipaggiamenti che fanno stile

Ricarica Come ricaricare ZOE

Equipaggiamenti & opzioni La lista completa

A ruota Libera Le motorizzazioni

Chromo zone



Bianco Ghiaccio (TO)



Bianco Nacré (TM)



Grigio Magnete (TM)



Grigio Titanio (TM)



Blu Foudre (TM)



Nero Etoilé (TM)



Rosso Intenso (TM)



Viola Mirtillo (TM)

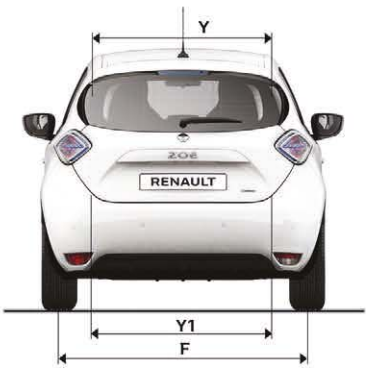
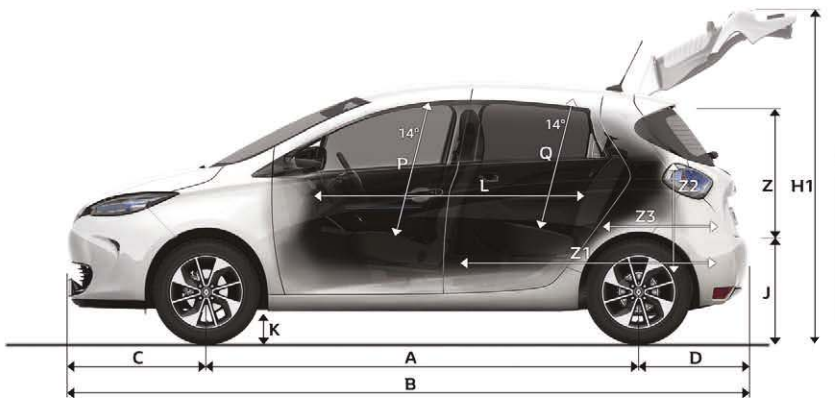
TO = tinta opaca - TM = tinta metallizzata

Bianco Nacré è una tinta metallizzata speciale.

Le tinte Grigio Magnete, Nero Etoilé e Viola Mirtillo non sono disponibili sulla versione Life.

Foto non contrattuali.

Dimensioni



DIMENSIONI (mm)	
A Passo	2588
B Lunghezza totale	4084
C Sbalzo anteriore	839
D Sbalzo posteriore	657
E Carreggiata anteriore	1511
F Carreggiata posteriore	1510
G Larghezza totale/ con i retrovisori	1730/ 1945

DIMENSIONI (mm)	
H Altezza totale a vuoto	1562
H1 Altezza con portellone aperto a vuoto	2028
J Altezza soglia di carico a vuoto	724
K Altezza soglia a pieno carico	120
L Lunghezza abitacolo	1678
M Larghezza ai gomiti anteriore anteriore	1384
M1 Larghezza ai gomiti posteriore	1390
N Larghezza ai montanti anteriori	1365

DIMENSIONI (mm)	
N1 Larghezza ai montanti posteriori	1320
P Altezza anteriore a filo padiglione a 14°	904
Q Altezza posteriore a filo padiglione a 14°	826
Y Larghezza massima apertura del bagagliaio	941
Y1 Larghezza apertura del bagagliaio (parte inferiore)	899
Y2 Larghezza interna ai passaruota	1037

DIMENSIONI (mm)	
Z Altezza apertura del bagagliaio	685
Z1 Lunghezza di carico massima (con sedili posteriori ribaltati)	1426
Z2 Altezza sotto il copribagagli	622
Z3 Lunghezza di carico dietro il sedile posteriore	580

Laboratorio creativo

LIFE





Sellerie in tessuto Nero



15" Arobase

Batteria

- Batteria Z.E. 40 con autonomia di 300 km reali

Sicurezza

- ABS con assistenza alla frenata di emergenza
- Accensione automatica dei lampeggianti in caso di frenata d'emergenza
- Airbag frontali conducente e passeggero
- Airbag laterali anteriori (testa-torace)
- Airbag passeggero disattivabile
- Chiusura automatica in marcia di porte e portellone
- Cinture di sicurezza a 3 punti, regolabili in altezza, con pretensionatori adattivi anteriori
- Cinture di sicurezza posteriori laterali a 3 punti con limitatori di sforzo
- Controllo elettronico della stabilità (ESC) con funzione antislittamento (ASR) e controllo del sottosterzo (CSV)
- Poggiatesta posteriori laterali regolabili in altezza
- Regolatore-limitatore della velocità
- Ripartitore elettronico di frenata (EBD)
- Sistema di chiusura di sicurezza per bambini manuale
- Sistema di controllo della pressione degli pneumatici
- Sistema di fissaggio ISOFIX sui sedili laterali posteriori e su quello anteriore del passeggero
- Z.E. Voice: alert suono per pedoni

Comfort

- Alzacristalli elettrici anteriori e manuali posteriori
- Apertura delle porte e avvio del motore tramite tessera
- Assistenza alla partenza in salita
- Climatizzatore automatico con modalità Eco
- Volante regolabile in altezza e profondità

Visibilità e illuminazione

- Luci di marcia diurna LED
- Retrovisori esterni elettrici, termici nero brillante

Multimedia

- Radiosat Mid Classic (riconoscimento vocale, Bluetooth®, 4 HP bitono, tuner FM C-Box SD, USB e Jack)

Equipaggiamenti specifici Z.E.

- Caricabatteria Caméléon™ adattivo mono e trifase per ricarica da 2 kW a 43 kW⁽¹⁾
- Cavo di ricarica (6,5 m) con presa tipo 2, per Wallbox e per colonnina di ricarica con borsa Z.E.
- Eco Mode
- Econometro, indicatore del livello della batteria e contachilometri integrato
- Pre-climatizzazione dell'abitacolo (riscaldamento o climatizzazione)
- Pre-climatizzazione della batteria Z.E. 40 (riscaldamento o climatizzazione)

- Range Optimizer: pompa di calore, frenata recuperativa di nuova generazione e pneumatici Michelin Energy™ E-V

Servizi connessi

- My Z.E. Connect (36 mesi): indicazione a distanza in tempo reale del livello di carica della batteria
- My Z.E. Inte@ctive (36 mesi): pilotaggio a distanza della ricarica della batteria e del preconditionamento dell'abitacolo

Esterni

- Badge Z.E. 40 Electric
- Copriruota da 15" Arobase con pneumatici Michelin Energy™ E-V
- Fari alogeni
- Kit di gonfiaggio
- Maniglie delle porte anteriori in tinta con la carrozzeria

Interni

- Armonia degli interni Grey
- Sellerie in tessuto life Black

Opzioni

- Cartografia europea
- Pack Comfort: Alzacristalli elettrici anteriori e posteriori, alzacristallo anteriore impulsionale, Easy Access System II (sistema di apertura/chiusure porte e avviamento veicolo Keyless)
- Pack Easy Plus: Radar parking posteriore, Easy Access System II, accensione automatica dei fari e dei tergicristalli, alzacristalli elettrici anteriori e posteriori e alzacristallo anteriore impulsionale.
- Radio DAB
- Superchiusura elettrica centralizzata
- Vernice metallizzata

(1) A seconda del motore.
Android Auto™ è un marchio registrato di Google Inc.

Laboratorio creativo

INTENS (LIFE+)





Sellerie in tessuto Nero



Sellerie in tessuto bicolore Nero/Blu (in opzione)



Sellerie in tessuto bicolore Nero/Blu (in opzione)



16" Bangka Diamantati



17" Tech Run Diamantati (in opzione)

Guida

- Radar parking posteriore

Comfort

- Accensione automatica dei fari e tergicristalli
- Alzacristalli elettrici posteriori e anteriori (tipo impulsionale con funzione anti-intrappolamento sul lato conducente)
- Easy Access System II (sistema di apertura/chiusure porte e avviamento veicolo Keyless)
- Retrovisori esterni elettrici, termici e richiudibili

Esterni

- Cerchi in lega diamantati da 16" Bangka con pneumatici Michelin Energy™ E-V

Interni

- Armonia degli interni Full Black
- Sedili posteriori con funzionalità 1/3 2/3
- Sellerie in tessuto Intens Black

Multimedia

- Impianto audio Auditorium 3D by Arkamys™, doppia antenna, + 2 altoparlanti boomer + 2 altoparlanti posteriori bicono + 2 tweeter

Opzioni

- Cartografia Europea
- Cerchi in lega da 17" Tech Run Diamantati con pneumatici da 17" Michelin Primacy
- Pack Color Blue (sellerie specifiche blu e nere, inserti blu sul cruscotto, altoparlanti anteriori, base leva del cambio, contorno bocchette areazione)
- Pack Color Viola (sellerie specifiche viola e nere, inserti viola sul cruscotto, altoparlanti anteriori, base leva del cambio, contorno bocchette areazione)
- Radar parking posteriore con camera
- Radio DAB
- Sedili anteriori riscaldabili con 3 regolazioni
- Superchiusura elettrica centralizzata
- Vernice metallizzata

Accessori



1. Bracciolo centrale. Oltre a garantire un maggiore comfort durante la guida, il bracciolo centrale è anche un pratico spazio portaoggetti. **2. Contenitore per il bagagliaio.** Su misura, permette di riporre differenti oggetti all'interno del bagagliaio (in particolare quelli che possono sporcare) e protegge efficacemente la moquette originale. **3. Rete avvolgente.** Questa rete permette di fissare diversi oggetti all'interno del bagagliaio al fine di assicurarne l'integrità durante il trasporto. Tale accessorio, di rapida installazione, semplificherà l'organizzazione del tuo spazio.



1. Tappetini Premium. 2. Tappetini Design. 3. Tappetini Comfort. I tappetini per l'abitacolo proteggono efficacemente la moquette originale del veicolo abbinandosi perfettamente con l'allestimento interno della tua ZOE. Sono 100% compatibili con gli equipaggiamenti originali: si fissano semplicemente ai perni presenti nel veicolo. I tappetini Premium e Comfort sono i 2. 3. in tessuto. Set da 4 pezzi.

Ricarica



Ricarica ZOE a domicilio

1. Per rendere efficace e sicura la ricarica della tua Renault ZOE presso il tuo domicilio, ti consigliamo di installare una Wall-Box, che ti permetterà di ricaricare la tua ZOE durante la notte o il periodo di non utilizzo. La Wall Box è un apposito dispositivo a muro, disponibile da 3 kW o più, che riduce i tempi di ricarica, garantendo la massima sicurezza. L'installazione della Wall Box deve essere eseguita da un professionista.⁽¹⁾

2. Se non trovi una colonnina di ricarica nelle vicinanze e hai bisogno di guadagnare qualche km di autonomia, puoi collegare la tua ZOE ad una normale presa domestica da 220 V, mediante l'apposito cavo Flexi Charger⁽²⁾. Consigliamo questo metodo solo per una ricarica occasionale, in contesti di impianti elettrici a norma ed efficienti⁽³⁾. Ricarica la tua ZOE abitualmente mediante la Wall Box e le colonnine per una ricarica più rapida ed efficace.

Ricarica ZOE presso le colonnine pubbliche

3. Le colonnine di ricarica pubbliche si stanno diffondendo progressivamente: nei parcheggi dei centri commerciali e delle aziende, nelle aree di sosta, nelle stazioni di servizio e, naturalmente, lungo le strade delle nostre città. I tempi di ricarica sono variabili in funzione della potenza erogata dalla colonnina. Collegando il veicolo a una colonnina pubblica da 22 kW o da 43 kW potrai recuperare in media fra gli 80 e i 120 km⁽⁴⁾ di autonomia reale in soli 30 minuti. Puoi localizzare le colonnine di ricarica sul tuo tablet Renault R-LINK e sul sito Renault.

(1) Il dispositivo Wallbox deve essere acquistato separatamente. Sia il dispositivo che l'installatore devono essere certificati Z.E. Ready versione 1.2 o superiore per garantire una ricarica nel rispetto delle caratteristiche specifiche di ZOE e dell'impianto elettrico. Z.E. Ready è un marchio registrato Renault. (2) Disponibile in accessorio. (3) La ricarica occasionale effettuata collegandosi mediante il cavo Flexi Charger a una presa domestica (Schuko) dipende dalla qualità e conformità dell'impianto elettrico. Fallo controllare da un professionista qualificato. (4) A seconda della motorizzazione e del dispositivo di ricarica.

Noleggio della batteria

- Il noleggio della batteria ti garantisce una tranquillità assoluta: Renault assicura la qualità, la performance e il ciclo di vita completo della batteria, dalla produzione al riciclo.
- Il contratto di noleggio ti garantisce la certezza di disporre in qualsiasi momento di una batteria in perfetto stato di funzionamento con una capacità di ricarica adeguata, sempre superiore al 75% della capacità iniziale.
- L'importo del noleggio dipende dai chilometri percorsi. Il tuo consulente Renault ti indicherà la formula più conveniente in base alle tue esigenze:
- Z.E. FLEX - scegli il tuo forfait chilometrico annuale (min. 7500 km) e modificalo nel corso di vita del contratto in funzione della tua reale percorrenza, senza oneri aggiuntivi.

- Z.E. RELAX - sfrutta al massimo la tua ZOE con una formula a chilometraggio illimitato*.
- Nel caso in cui tu decida di vendere la tua ZOE, non subirai alcuna svalutazione della batteria, in quanto venderai solo il veicolo. Dovrai disdire il contratto di noleggio della batteria e l'acquirente del tuo veicolo ne sottoscriverà uno nuovo.

ASSISTENZA

Unitamente al noleggio della batteria, puoi beneficiare gratuitamente di un'assistenza stradale garantita per gli eventuali guasti, anche nel caso in cui la tua auto resti a secco di energia (presa in carico e trasporto del veicolo al punto di ricarica più vicino nel raggio di 80 km, 7 giorni su 7, 24 ore su 24).

Acquisto del veicolo e della batteria

Se preferisci l'acquisto della batteria rispetto al suo noleggio, puoi optare per la soluzione di acquisto completo del veicolo con batteria. In questo caso non dovrai corrispondere il canone mensile di noleggio. La batteria è garantita per 8 anni o 160.000 km (decade al raggiungimento del primo dei due parametri) con

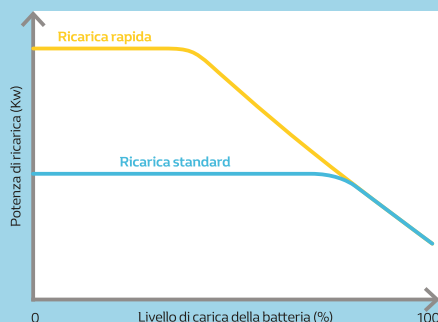
una capacità superiore al 66% della sua capacità iniziale. L'assistenza stradale in caso di guasto è inclusa per la durata della garanzia fornita dal costruttore del veicolo (2 anni con chilometraggio illimitato), ma esclude interventi per panne d'energia.

Autonomia

L'autonomia omologata dei veicoli con motori R90 e R110 è di 300 km in utilizzo reale. Così come il consumo di carburante di un veicolo a motore termico, in funzionamento reale anche l'autonomia di Renault ZOE è influenzata da numerosi fattori che a loro volta dipendono in parte dallo stile di guida del conducente. Tra i principali si annoverano: i dislivelli dei tratti percorsi, la velocità, l'utilizzo di riscaldamento o aria

condizionata, nonché lo stile di guida adottato. Se, ad esempio, il tragitto si snoda su strade extraurbane, in genere è possibile percorrere circa 200 km durante la stagione fredda e 300 km quando il clima è più mite. Per questo ti diamo modo di controllare l'autonomia del tuo veicolo, grazie alla strumentazione di bordo che comprende in particolare l'econometro, ossia l'indicatore dell'energia istantanea consumata.

Ricarica



Quando ZOE è in carica, la quantità di energia recuperata in kWh è maggiore quando la batteria è interamente o quasi scarica. La velocità di ricarica diminuisce poi progressivamente all'aumentare del livello di carica. La potenza di carica dipende anche dalla temperatura, dall'usura della batteria e dalla potenza rilasciata dal caricatore.



*Valida solo per i clienti privati.

Equipaggiamenti & opzioni

	LIFE	INTENS
BATTERIA		
Z.E. 40 (41 kWh) per un'autonomia di 300 km reali	●	●
SICUREZZA		
Assistenza alla partenza in salita	●	●
ABS con assistenza alla frenata di emergenza AFU	●	●
Sistema di controllo della stabilità (ESP) con funzione antislittamento (ASR) e controllo del sottosterzo (CSV)	●	●
Ripartitore elettronico di frenata (EBD)	●	●
Airbag frontalì e laterali conducente e passeggero disattivabili	●	●
Attivazione automatica delle luci di emergenza in caso di frenata di emergenza	●	●
2 poggiatesta posteriori laterali regolabili in altezza	●	●
3° poggiatesta posteriore regolabile in altezza	○	●
Chiusura automatica delle porte in movimento	●	●
Sistema ISOFIX sui sedili laterali posteriori e anteriore passeggero	●	●
Sistema di chiusura di sicurezza per bambini manuale	●	●
Kit di gonfiaggio e riparazione pneumatici	●	●
Sistema di controllo della pressione pneumatici	●	●
Regolatore-limitatore della velocità	●	●
Z.E. Voice: alert sonoro per i pedoni	●	●
GUIDA		
Radar parking posteriore	Pack Easy Plus	●
Radar parking posteriore con Camera	-	○
COMFORT		
Accensione automatica dei fari e dei tergicristalli	Pack Easy Plus	●
Alzacristalli elettrici anteriori e manuali posteriori	●	-
Alzacristalli elettrici posteriori e anteriori (tipo impulsionale con funzione anti-intrappolamento sul lato conducente)	Pack Comfort / Easy Plus	●
Easy Access System II: apertura/chiusura e avviamento motore keyless	Pack Comfort / Easy Plus	●
Climatizzatore automatico con modalità Eco	●	●
Pack Comfort: Alzacristalli elettrici anteriori e posteriori, alzacristallo anteriore impulsionale, Easy Access Sysrtem II (sistema di apertura/chiusure porte e avviamento veicolo Keyless)	○	-
Pack Easy Plus (radar parking posteriore, Easy Access System II, accensione automatica dei fari e dei tergicristalli, alzacristalli elettrici anteriori e posteriori, alzacristallo conducente anteriore impulsionale)	○	-
Retrovisori esterni elettrici	●	●
Retrovisori esterni ripiegabili elettricamente	-	●
Sedili anteriori riscaldabili a tre livelli	○	○
Volante regolabile in altezza e profondità	●	●
VANI PORTAOGGETTI		
Vano portaoggetti (7 l)	●	●
Vano portaoggetti 1,5 nelle porte anteriori	●	●
Console centrale anteriore con vano portaoggetti	●	●
Tasca sullo schienale del sedile passeggero	●	●

	LIFE	INTENS
MULTIMEDIA		
RENAULT R-Link: tablet multimedia integrato 7" touchscreen	●	●
Radiosat Mid Classic (riconoscimento vocale, Bluetooth®, 4 HP bitono, tuner FM C-Box SD,USB e Jack)	●	-
Impianto audio Auditorium 3D by Arkamys™, doppia antenna, + 2 altoparlanti boomer + 2 altoparlanti posteriori bicono + 2 tweeter	-	●
Impianto audio Auditorium 3D by Arkamys™, doppia antenna, + 2 altoparlanti boomer + 2 altoparlanti posteriori bicono + 2 tweeter + DAB	○	○
Impianto audio Bose®, doppia antenna, 4 altoparlanti anteriori + 4 altoparlanti posteriori + 4 tweeter + 1 subwoofer WaveGuide + DAB	-	○
Cartografia Europa	○	○

EQUIPAGGIAMENTI SPECIFICI Z.E.

Eco Mode	●	●
Econometro, livello batteria e contachilometri	●	●
Display TFT a colori con computer di bordo e indicatore stile di guida	●	●
Pre-condizionamento dell'abitacolo (riscaldamento o climatizzazione)	●	●
Pre-condizionamento della batteria Z.E. 40 (riscaldamento o climatizzazione)	●	●
Range OptimiZer: pompa di calore, frenata recuperativa di nuova generazione e pneumatici Michelin Energy™ E-V ⁽²⁾	●	●
Caricabatteria Caméléon™ adattivo mono trifase per ricarica da 2 kW a 43 kW ⁽³⁾	●	●
Cavo di ricarica (6.5 m) per Wallbox e colonnine (connettore Tipo 2)	●	●

SERVIZI CONNESSI

My Z.E. Connect: informazioni a distanza in tempo reale dello stato di carica della batteria per i primi 36 mesi	●	●
My Z.E. Inter@ctive: pilotaggio a distanza della ricarica della batteria e del pre-condizionamento per i primi 36 mesi	●	●

ESTERNI

Luci diurne a LED	●	●
Cornice della calandra cromata	-	●
Pneumatici 15" MICHELIN ENERGY™ E-V con copriruota 15" Arobase	●	-
Pneumatici 16" MICHELIN ENERGY™ E-V con cerchi in lega diamantati 16" Bangka	○	●
Pneumatici 17" MICHELIN PRIMACY con cerchi in lega 17" Tech Run	-	○
Firma Z.E.: Badge Z.E. 40 Electric sul portellone posteriore	●	●
Vernice metallizzata	○	○
Maniglie delle porte in tinta carrozzeria	●	●
Retrovisori esterni Nero opaco	●	-
Retrovisori esterni Nero Brillante	-	●

INTERNI

Armonia Grey	●	-
Armonia Full black	-	●
Sedili posteriori con funzionalità 1/3 2/3	-	●
Sellerie in tessuto Life Black.	●	-
Sellerie in tessuto Intens Black	-	●
Sellerie in tessuto Intens Black/Blu	-	Pack Color Blue
Sellerie in tessuto Intens Black/Viola	-	Pack Color Viola
Braccioli laterali anteriori con rivestimento abbinato alla selleria	-	●
Pack Color Blu: Inserti blu (selleria, inserti leva del cambio e plancia di bordo)	-	○
Pack Color Viola: inserti viola (selleria, inserti leva del cambio e plancia di bordo)	-	○
Volante e pomello della leva del cambio in pelle ⁽¹⁾	-	●

● =Di serie ○ = In opzione. (1) Pelle di origine bovina. (2) Pneumatici Michelin Energy™ E-V non disponibili con l'opzione dei cerchi in lega da 17". (3) A seconda del motore. Android Auto™ è un marchio registrato di Google Inc.

A ruota libera

	Q90	R90	R110
Tipo di batteria	Z.E. 40	Z.E. 40	Z.E. 40
Numero di posti	5	5	5
AUTONOMIA			
Autonomia media reale estate / inverno (km)	280/180	300/200	300/200
Protocollo di omologazione	WLTP ⁽¹⁾	WLTP ⁽¹⁾	WLTP ⁽¹⁾
Autonomia certificata in ciclo misto (km)	300 ⁽²⁾	317 ⁽²⁾	300 ⁽²⁾
Consumo certificato in ciclo misto (Wh/km)	180	168	178
Dimensioni delle ruote della versione certificata ⁽³⁾	15” o 16” o 17”	15” o 16”	16” o 17”
MOTORE			
Tecnologia motore elettrico	Motore sincrono con rotore a bobina	Motore sincrono con rotore a bobina	Motore sincrono con rotore a bobina
Potenza massima kW CEE (cv) / al regime di potenza massima (giri/min)	65 (88)/3 000 a 11 300	68 (92)/3 000 a 11 300	80 (108)/3 395 a 10 886
Coppia massima N m CEE (N m) / al regime di potenza massima (giri/min)	220/da 250 a 2 500	220/da 250 a 2 500	225/da 500 a 3 395
BATTERIA			
Capacità (kWh)	41	41	41
Tecnologia	Ioni di Litio		
Tensione totale (volts)	400		
Numero di moduli / celle	12 / 192	12 / 192	12 / 192
Peso della batteria (kg)	305	305	305
TEMPI DI RICARICA 0-100% ⁽⁴⁾			
Caricatore	Adattivo mono e trifase da 2 kW a 43 kW	Adattivo mono e trifase da 2 kW a 22 kW	Adattivo mono e trifase da 2 kW a 22 kW
Presa domestica (10 A)	Più di 30h	25h	25h
3,7 kW (Wall Box monofase 16 A)	15h 30	15h	15h
7,4 kW (Wall Box monofase 32 A)	8h 25	7h 25	7h 25
Colonnina 11 kW (trifase 16 A) (0-100 %)	4h 30	4h 30	4h 30
Colonnina 22 kW (trifase 32 A) (0-100 %)	2h 40	2h 40	2h 40
Colonnina 43 kW (trifase 64 A) (0-80%)	65 min	1h 40	1h 40
TRASMISSIONE			
Tipo	Riduttore con un solo rapporto		
Numero di rapporti A.V.	1		
PERFORMANCE			
Velocità massima (km/h)	135		
0-50 km/h – 0-80 km/h – 0-100 km/h (s)	4,1 – 8,6 – 13,2	4,1 – 8,6 – 13,2	3,9 – 7,6 – 11,4
SCx	0,75		
STERZO			
Servosterzo	Sì (elettrico)		
Raggio di sterzata tra marciapiedi (m)	10,56		
Numero di giri del volante	2,73		
PNEUMATICI			
Cerchi di riferimento (")	15" (Life) ; 16" (Life e Intens) ; 17" (Intens)	15" (Life) ; 16" (Life)	16" (Intens) ; 17" (Intens)
Dimensioni pneumatici	Pneumatici Michelin Energy™ E-V : 185/65 R15 et 195/55 R16 Pneumatici Michelin Primacy : 205/45 R17		
FRENI			
Anteriori: disco pieno (DP), disco ventilato (DV) Ø (mm)	Dischi ventilati 259		
Posteriori: a tamburo (T), disco pieno (DP), disco ventilato (DV) Ø (mm)	A tamburo 9”		
MASSE (KG)			
A vuoto in ordine di marcia	1 480	1 480	1 500
Massimo autorizzato (MMAC)	1 966	1 966	1 954
Nel limite del MMAC massimo ammissibile sull'anteriore / sul posteriore	1 030/966	1 030/966	1 026 / 928
Carico utile (versione Life senza opzioni e Intens con tutte le opzioni)	425/486	425/486	425/454
Massa massima con rimorchio frenato / non frenato	Non autorizzato / Non autorizzato		
Volume del bagagliaio sotto al copribagagli (dm³)	338		
Volume del bagagliaio con divano posteriore ribaltato, carico fino al soffitto (dm³)	1 225		

(1) WLTP: Worldwide Harmonized Light Vehicles Test Procedures è il nuovo protocollo di omologazione che permette di ottenere risultati relativi ai tragitti quotidiani più realistici rispetto a quelli ottenuti mediante il protocollo NEDC. (2) Nel caso dell'omologazione WLTP, il valore ottenuto corrisponde alla versione del veicolo che ha ottenuto il punteggio più alto. (3) La dimensione dei cerchi può influire sull'autonomia del veicolo. (4) I tempi di ricarica e l'autonomia della batteria dipendono dalla temperatura, dall'usura della batteria stessa, dalla potenza del sistema di ricarica, dallo stile di guida e dal livello di carica.

Servizi Renault. Per viaggiare sereno.

Le garanzie

A partire dalla sua data di consegna, ogni veicolo Renault beneficia di una garanzia di 2 anni a chilometraggio illimitato, che comprende la riparazione e l'assistenza gratuite.

I contratti di servizio

Il contratto di estensione di garanzia Renault Z.E. prolunga la garanzia del telaio fino a 5 anni o 50.000 Km, proteggendo così il veicolo contro i costi della sostituzione o riparazione delle parti meccaniche, elettriche ed elettroniche, compresa la manodopera. In aggiunta è disponibile il contratto Advance che libera da tutti i pensieri della riparazione e di usura fino a 5 anni o 200.000 Km.

I finanziamenti

Con la filiale finanziaria Finrenault, Renault ti propone un'ampia gamma di finanziamenti. Renault Way è una formula che ti permette di rinnovare più spesso il tuo veicolo (ogni 3 anni, ad esempio) per avere un'auto sempre al passo con i tempi. Non sono previsti anticipi minimi obbligatori, e le rate sono più leggere di quelle di un finanziamento tradizionale. Infine, la garanzia di ripresa della tua auto a fine contratto da parte del tuo concessionario, ha un prezzo convenuto in anticipo e ti evita di dover prendere in carico le problematiche di rivendita del veicolo al termine del finanziamento.

L'assistenza Renault

L'assistenza 24/24 e 7/7 per ogni tipo di panne, comprese quelle di energia in caso di batteria a noleggio.



LA RETE RENAULT SI IMPEGNA A

- RISPONDERE ALLE TUE RICHIESTE SU INTERNET ENTRO IL GIORNO LAVORATIVO SUCCESSIVO.
- CONSENTIRTI LA PROVA DEL MODELLO, DA TE SCELTO FRA QUELLI DISPONIBILI, ENTRO 2 GIORNI LAVORATIVI.
- INFORMARTI REGOLARMENTE SULL'AVANZAMENTO DELL'ORDINE DELLA TUA VETTURA FINO ALLA CONSEGNA.
- RESTITUIRE IL TUO VEICOLO, DOPO OGNI INTERVENTO IN OFFICINA, RISPETTANDO L'ORA ED IL PREZZO CONVENUTI.
- OFFRIRTI GRATUITAMENTE TUTTI GLI INTERVENTI D'OFFICINA CHE FOSSERO EFFETTUATI SENZA IL TUO ACCORDO.
- PREMIARE LA TUA FEDELITÀ, RISERVANDOTI INIZIATIVE ESCLUSIVE SU MY RENAULT.
- GARANTIRE LA QUALITÀ DELL'ASSISTENZA ALLE TUE RENAULT A BENZINA, GASOLIO, GPL E CON MOTORE ELETTRICO, MANTENENDO COSTANTEMENTE ELEVATO IL LIVELLO TECNICO DEL PERSONALE E DELLE DOTAZIONI D'OFFICINA.



ZOE si prende cura di te

Renault ZOE è piena di attenzioni. Le ha per te che sei al volante, con gli aiuti alla guida che rendono i tuoi viaggi più sicuri e confortevoli, e le ha per chi si muove intorno a te, grazie alla funzione Z.E. Voice che avverte i pedoni della presenza della vettura quando procedi a una velocità compresa tra 1 e 30 km/h con tre diversi segnali acustici che puoi selezionare per adattarti alle diverse situazioni ambientali. La tecnologia evolve e ZOE ne approfitta per farti viaggiare sempre più sicuro!



Sensori di parcheggio posteriori

Parcheggiare è facilissimo! I segnali sonori ti avvertono di eventuali ostacoli con una serie di bip sempre più ravvicinati.



Parking Camera

La Parking Camera ti agevola nelle manovre trasmettendo sul display multifunzione l'immagine dell'area che si trova dietro alla vettura e indicandoti la traiettoria migliore da seguire.



Sistema di controllo elettronico della stabilità ESC


Garantisce la stabilità della tua ZOE anche nelle condizioni stradali più difficili.



Assistenza alla partenza in salita

Mantiene automaticamente i freni attivi per due secondi durante una partenza in salita per darti il tempo di ripartire in tutta sicurezza.





Renault ZOE

300 km di autonomia*
100% elettrica

* In utilizzo medio reale.



Continua l'esperienza di Renault ZOE
SU **www.renault.it**

Le informazioni contenute nella presente brochure sono conformi alla descrizione dei veicoli alla data di stampa riportata in ultima di copertina. Questo documento è stato realizzato con riferimento alle pre-serie o prototipi. Nel quadro di una politica di miglioramento continuo del prodotto, Renault si riserva il diritto ad ogni momento di modificare le specifiche dei veicoli descritti. Queste modifiche - tenuto conto dei tempi tecnici per la realizzazione e distribuzione di brochure aggiornate - sono comunque notificate ai concessionari RENAULT immediatamente, onde consentire a questi ultimi di poter rendere edotto il cliente prima dell'acquisto. Alcuni equipaggiamenti presentati potrebbero non essere disponibili (di serie, in opzione o come accessori). Vogliate pertanto consultare il vostro concessionario locale per ricevere i dati più aggiornati. A causa dei limiti tecnici di stampa, i colori riprodotti in questo documento possono differire leggermente dai colori reali delle vetture e degli interni e non sono contrattualmente vincolanti. Tutti i diritti sono riservati. La riproduzione in ogni forma o tramite qualsiasi mezzo, di parte o di tutta la presente pubblicazione è vietata, senza l'autorizzazione preventiva di RENAULT.